












COMBO Modules

Code article	86.D108.2311.02
Type de produit	Intérieurs
Catégorie	Spots Encastrés
Famille	COMBO
Sous-famille	COMBO Modules
Pictograms	<div><div> 220 240 V</div><div> XX°</div><div> CRI 90</div><div> CE</div><div> Driver INCL</div><div> On Off</div><div> DALI</div><div> IP 20</div><div> 50000h L80B10</div></div>

Dessin technique



Produit	
Puissance système (W)	15
Flux lumineux utile (lm)	1500
Efficacité lumineuse (lm/W)	100
Angle de faisceau	15
Durée de vie	50000 h L80B10
IP	20
Équipement	ON/OFF
Température de couleur (K)	3000
Uniformité chromatique (SDCM)	SDCM3
CRI	90